

Travaux à la circulaire

Machines stationnaires

Scie circulaire A

Machines portatives

Lamello

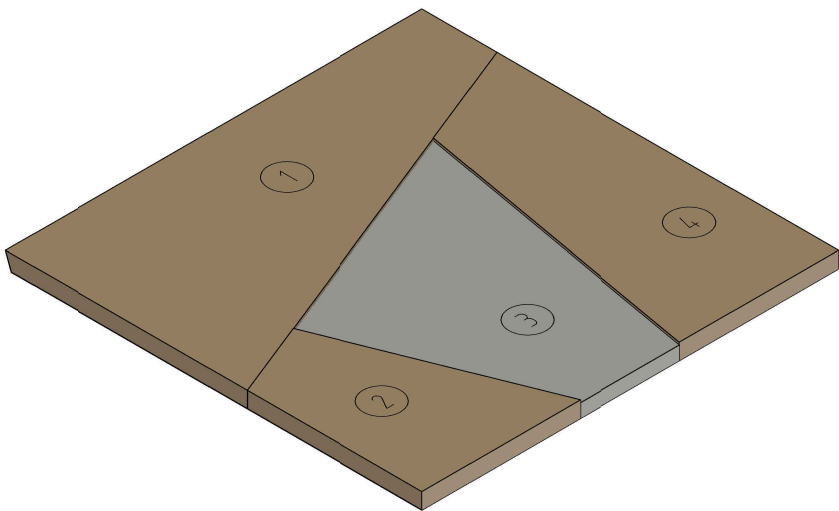
Travail à la main

Papier abrasif

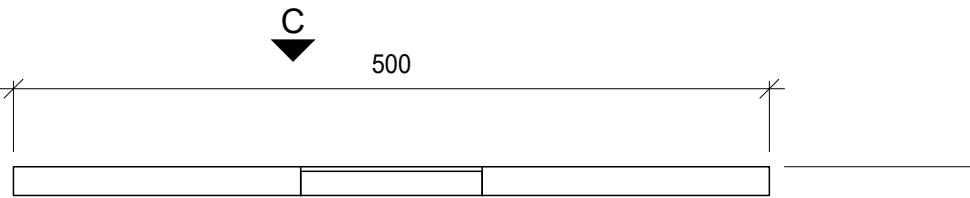
Travaux

Etabli	Tracer (pas de notation)
Scie circulaire	Couper les pièces
Lamello	Assembler les pièces
Etabli	Casser légèrement les angles sauf sur les joints à fleur
	Pas de ponçage des faces
	Pas de collage

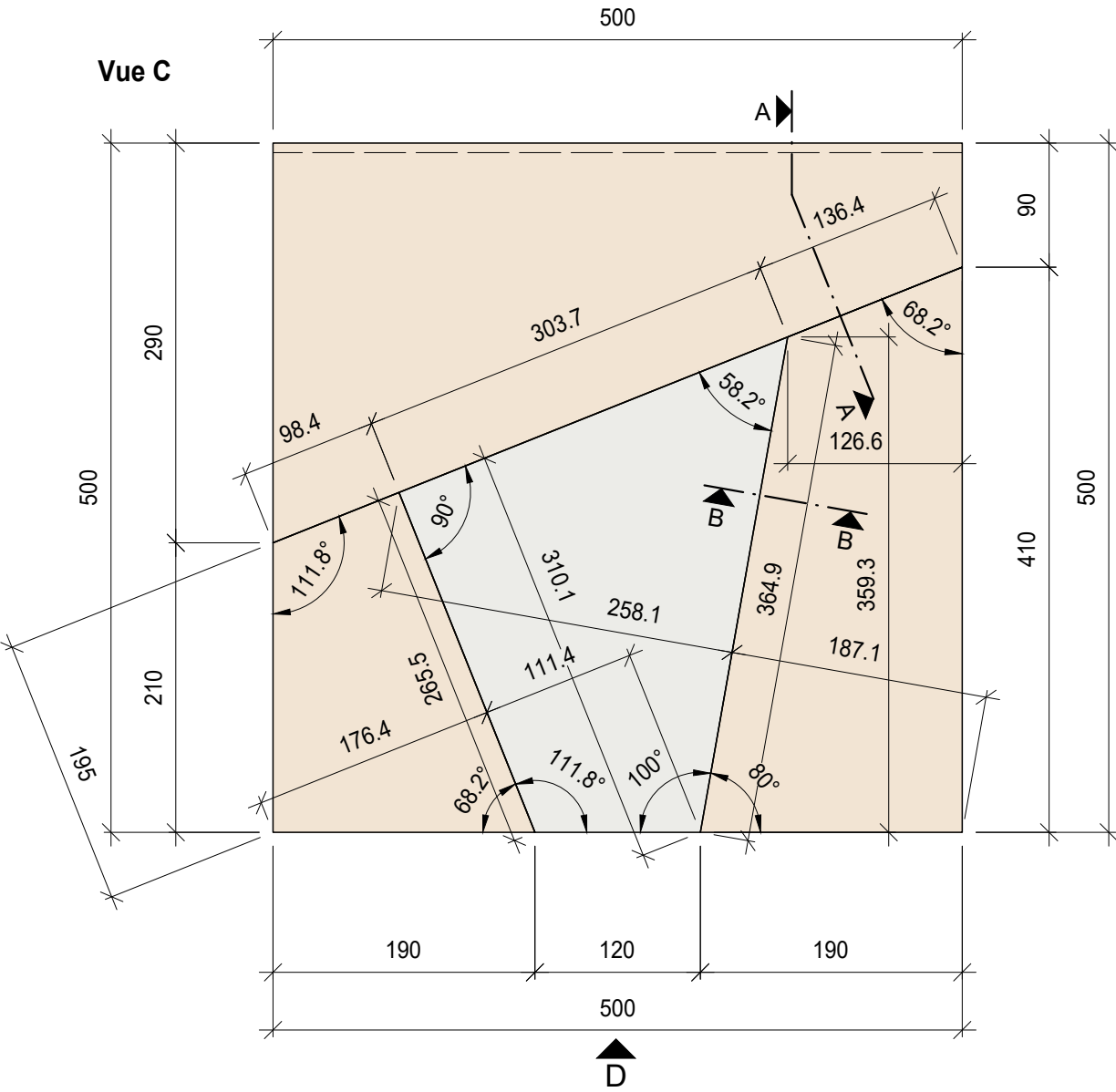
Liste de matériaux	Mat.	Pce.	Long.	Larg.	Ep.
Pièce 1	MDF	1	500	290	19
Pièce 2	MDF	1	265.5	176.5	19
Pièce 3	Pp-Mél	1	310.1	303.7	16
Pièce 4	MDF	1	410	190	19
Lamello 20		9			



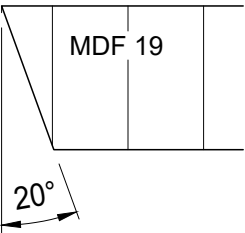
Vue D



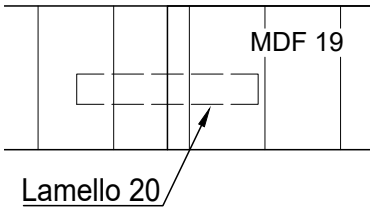
Vue C



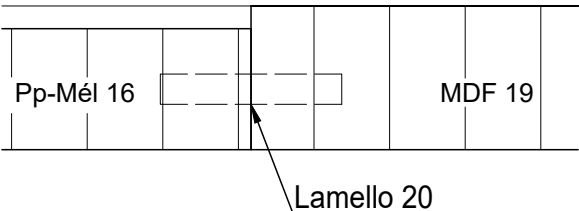
A - A



A - A



B - B



7

Travail pratique

FRECEM
Travail pratique fondamental
(TPF) 6^e semestre
VSSM / FRECEM

Tâche N°:	19R_P_7
Echelle :	1:5 / 1:1
Format :	420 x 297
Date :	14.04.2019
Dessinateur :	as oc