


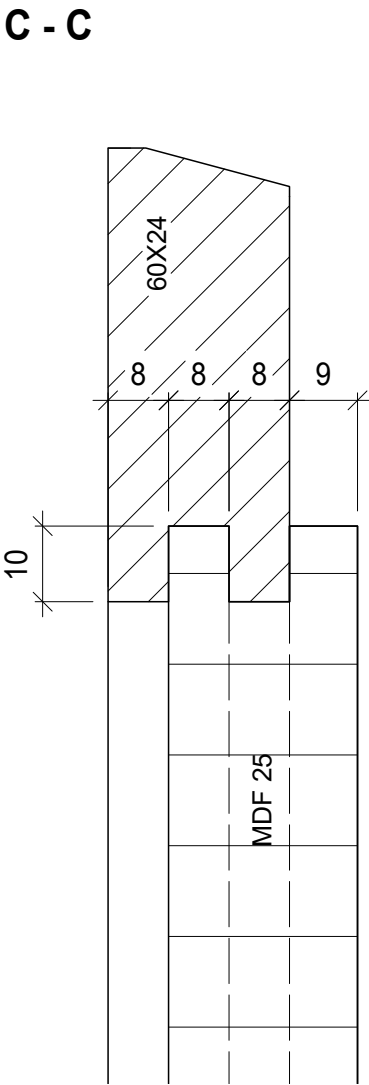
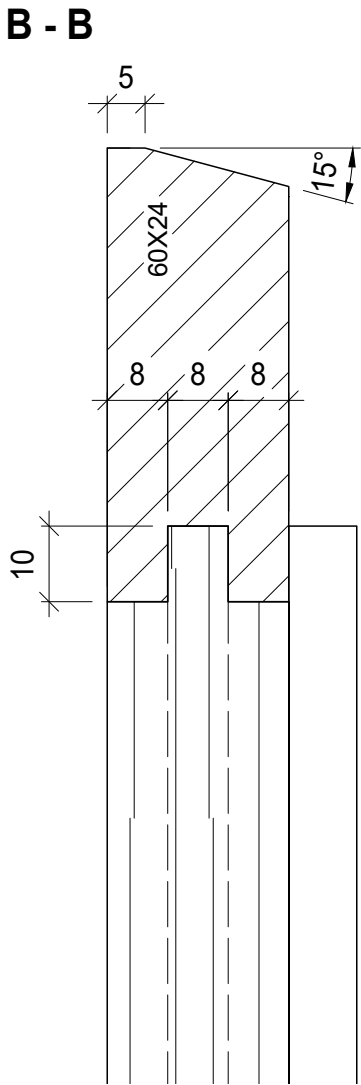
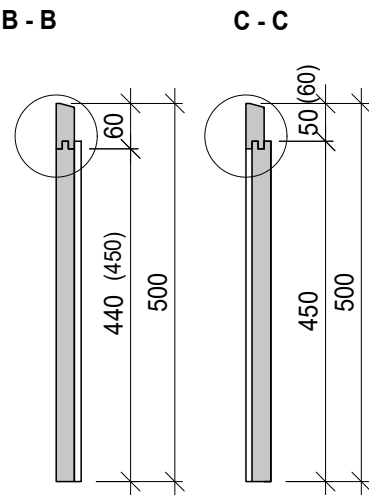
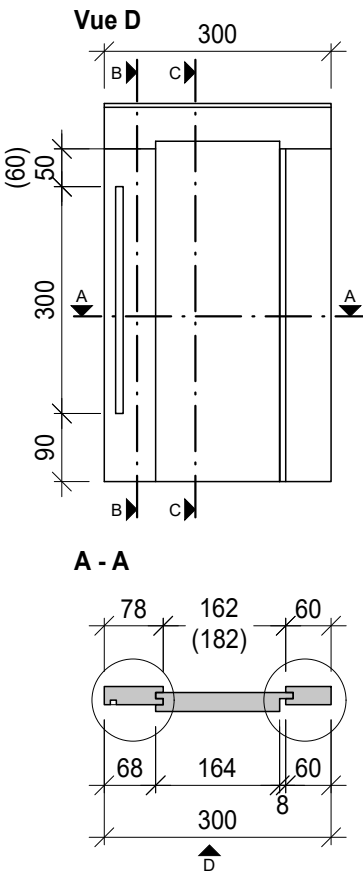
Travail à la toupie

Machines stationnaires

Toupie B

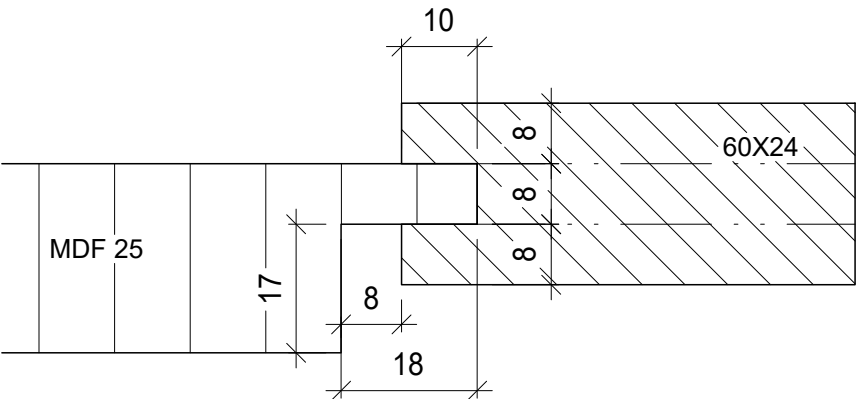
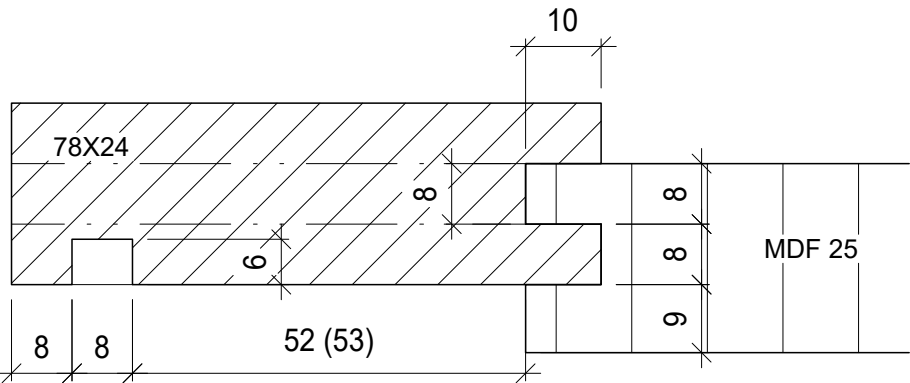
Travaux	
Etabli	Tracer (pas de notation)
Toupie	Exécuter les rainures
	Exécuter la rainure arrêtée
	Exécuter les battues
	Exécuter le chanfrein
Etabli	Montage, pas de collage
	Pas de ponçage

Liste de matériaux	Mat.	Pce.	Long.	Larg.	Ep.
Pièce 3 face	MDF	1	450	182	25
Pièce 1	HET	1	300	60	24
Pièce 2	HET	1	450	78	24
Pièce 4	HET	1	450	60	24
Pièce d'essais	SAP	2	450	78	24
Pièce d'essais	MDF	1	300	120	25
Cales d'appuis	SAP	1	550	120	24



A - A

A - A



8

Travail pratique

F R E
C
E M
Travail pratique fondamental
(TPF) 6^e semestre
VSSM / FRECEM

Tâche N°:	19R_P_8
Echelle :	1:10 / 1:1
Format :	420 x 297
Date :	14.04.2019
Dessinateur :	as oc