

Travail à la dégauchisseuse et raboteuse

Machines stationnaires

Dégauchisseuse
Raboteuse

Machines portatives

Scie à onglet
Perceuse à main
Lamello Zeta P2 (Clamex)

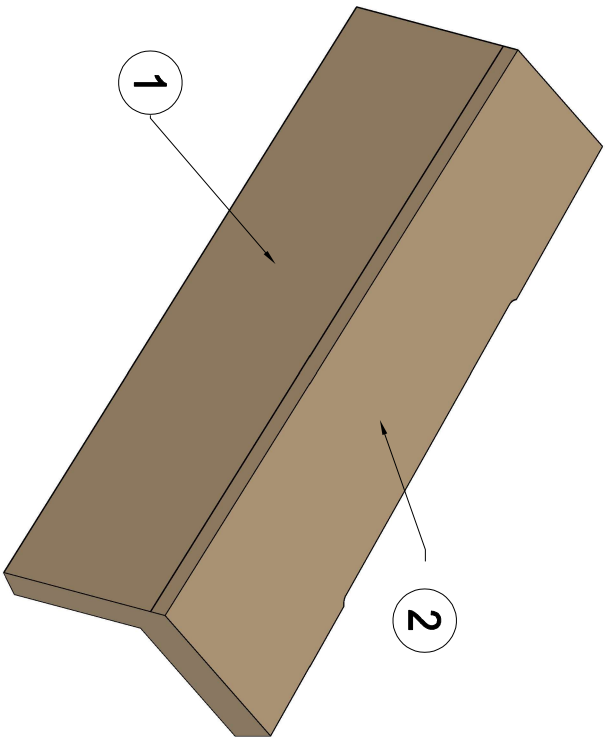
Travaux

Dégauchisseuse	Dégauchir et dresser
Raboteuse	Tirer de largeur et d'épaisseur
Etabli	Tracer (pas de notation)
Scie à onglet	Couper les pièces de longueur
Dégauchisseuse	Mise en forme conique
	Façonner le blais
	Elégi arrêté
Lamello Zeta P2	Fraiser les Clamex
Perceuse à main	Percer les trous pour les Clamex
Etabli	Montage des pièces
	Pas de ponçage
	Pas de collage

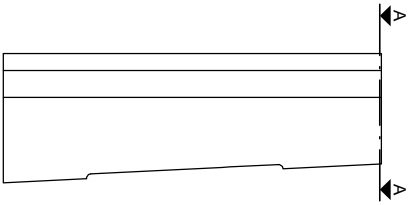
Liste de matériaux	Mat.	Pce	Long.	Larg.	Ep.
Pièce 1	SAP	1	500	120	24
Pièce 2	SAP	1	500	130	35

Pièces brutes à corroyer pendant l'examen.

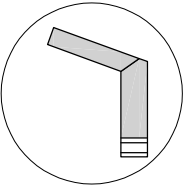
Pièce d'essais	SAP	1	500	80	24
Clamex P-14		2	OPO 86.005.61		



Vue B



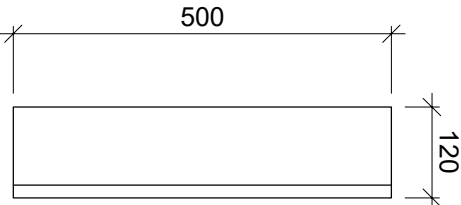
A - A



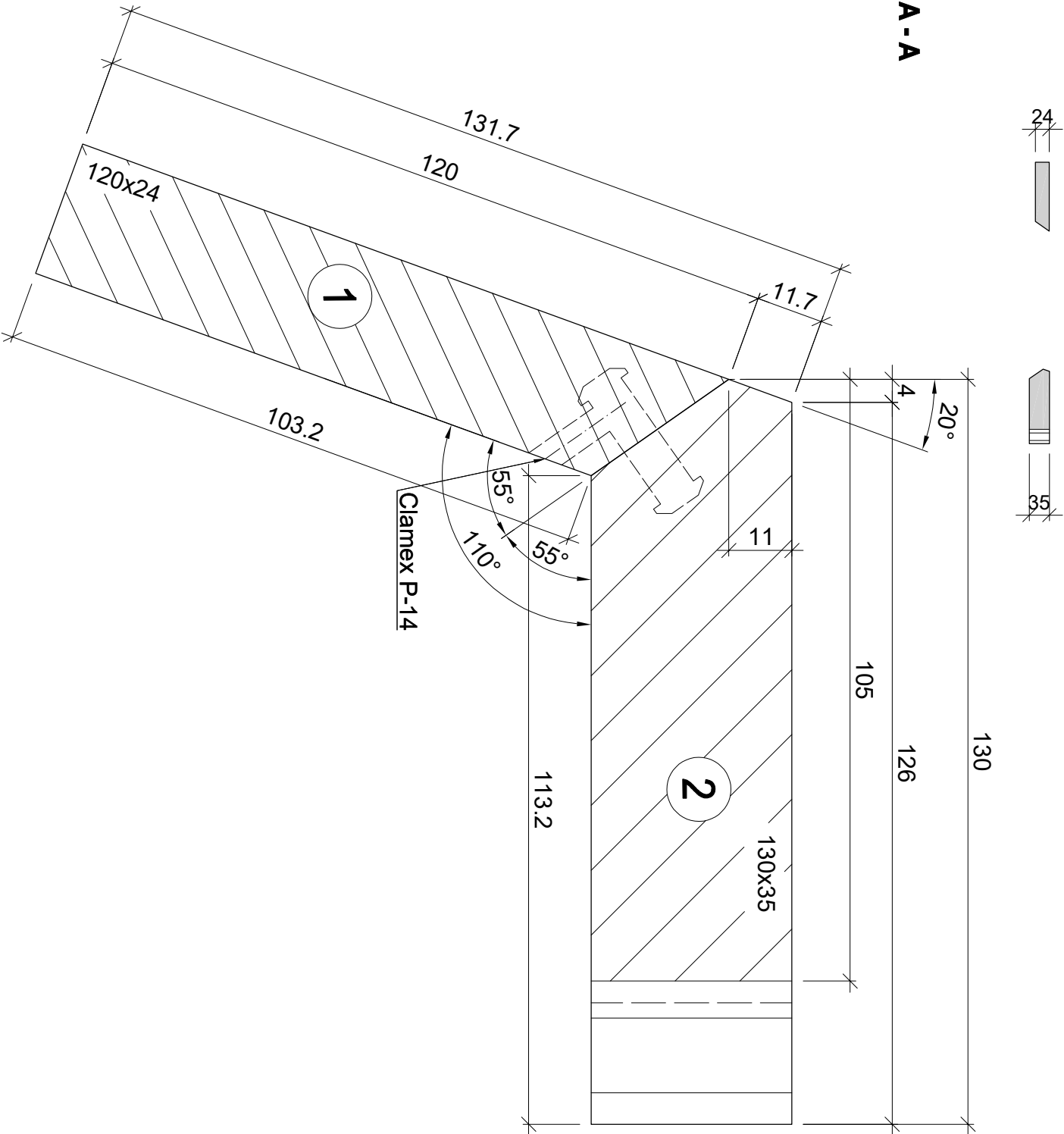
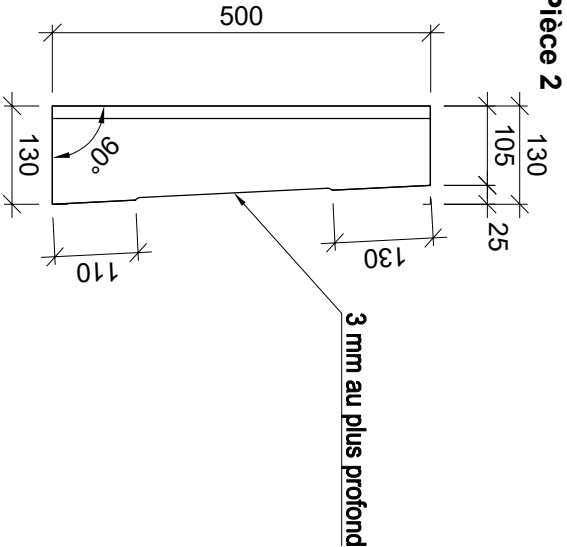
B

A - A

Pièce 1



Pièce 2



Travail pratique

Plan no.:	21_P.5
Echelle:	1:10 / 1:1
Format:	420 x 297
Date:	11.03.2021
Auteur:	as - oc

5

F R E
C
E M

FORMATION
DES ENTREPRENEURS
DE CHARPENTE
ET DE MENUISERIE