

Travail à la main sur le bois massif

Machines portatives

Aucunes

Etabli (outillage à main)

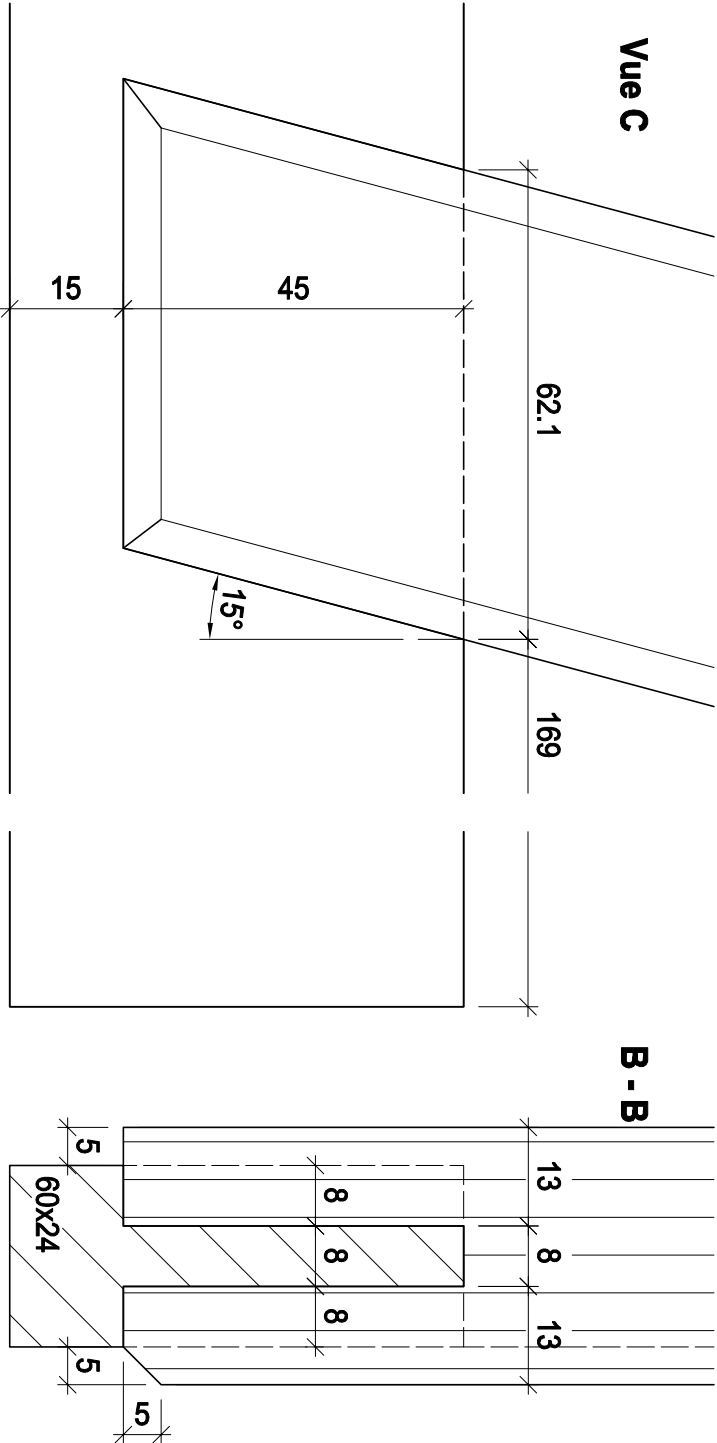
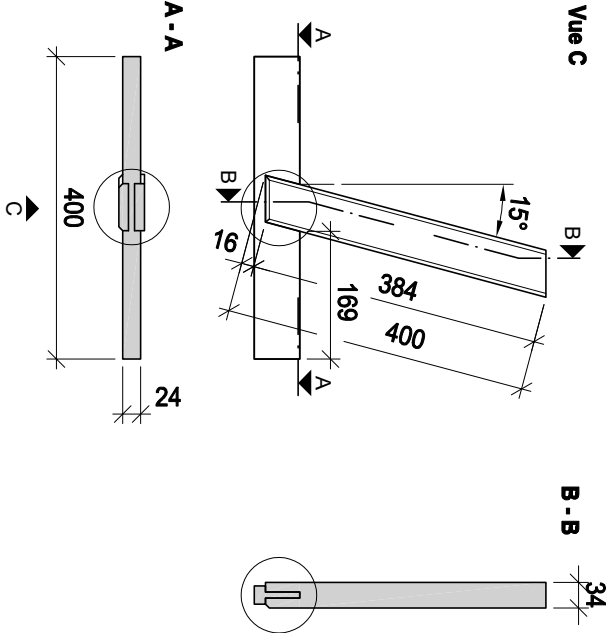
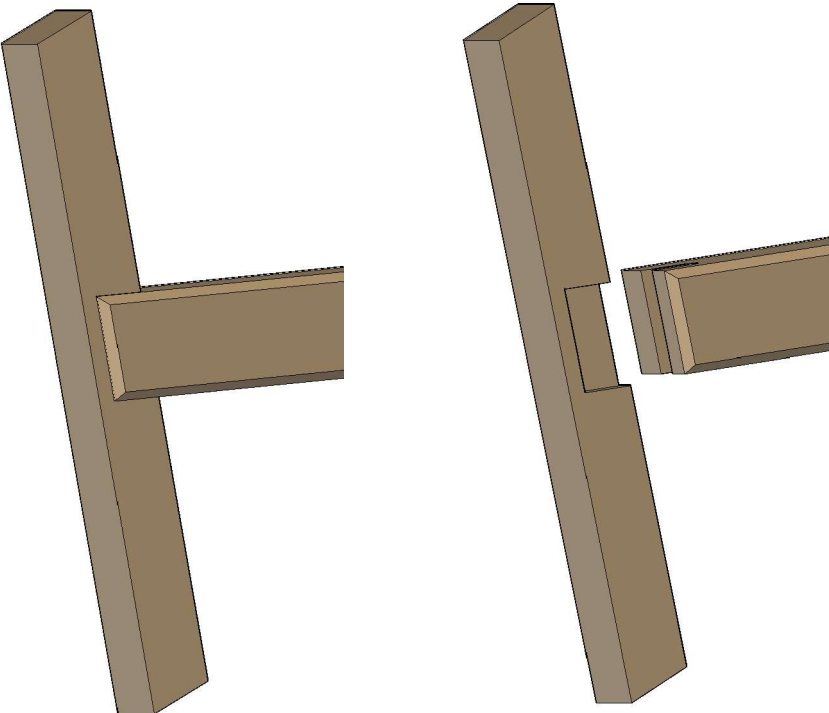
Scie japonaise

Ciseaux à bois

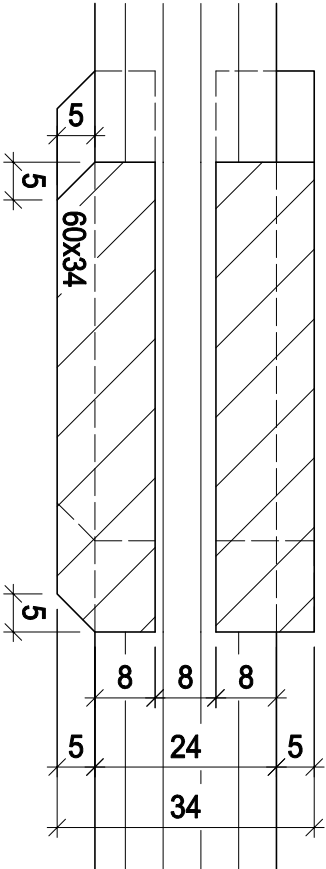
Rabot à main, etc.

Travaux	Tracer (pas de notation)
Etabli	Sciage
Scie japonaise	Entaille
Ciseaux à bois	Biais
Rabot à main	Ajustage, montage (pas de collage)
Etabli	Pas de ponçage

Liste de matériaux	Mat.	Pce.	Long.	Larg.	Ep.
Traverse bas	SAP	1	400	60	24
Montant biais	SAP	1	400	60	34
Pièce d'essais	SAP	1	250	60	24



A - A



Plan no.: 22_P.6

Echelle: 1:10 / 1:1

Format: 420 x 297

Date: 01.04.2022

Auteur: as - oc

Travail pratique

F R E

F C E

M

FORMATION

ROMANIE

DES ENTREPRENEURS

DE CHARPENTE

ET DE MENUISERIE

6