

Travaux à la circulaire

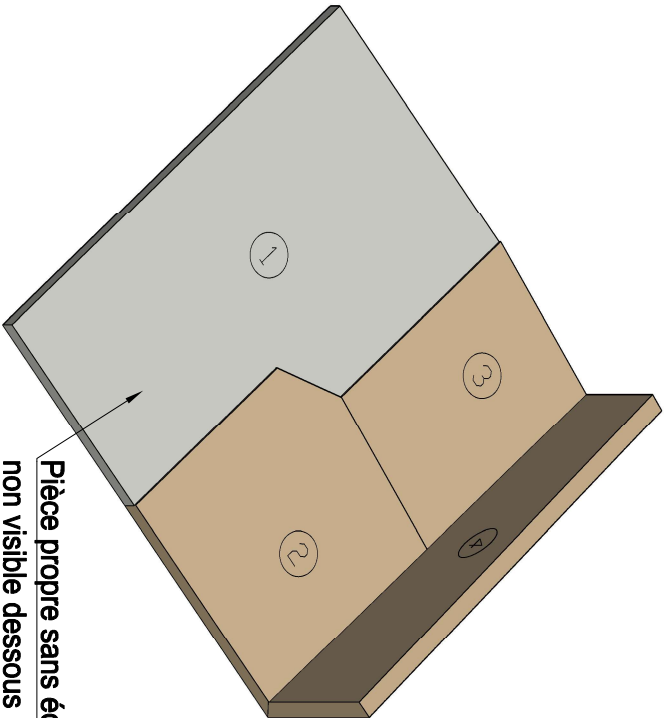
Machines stationnaires
Scie circulaire A

Machines portatives
Lamello (avec plaque de 4 mm)

Travail à la main
Papier abrasif

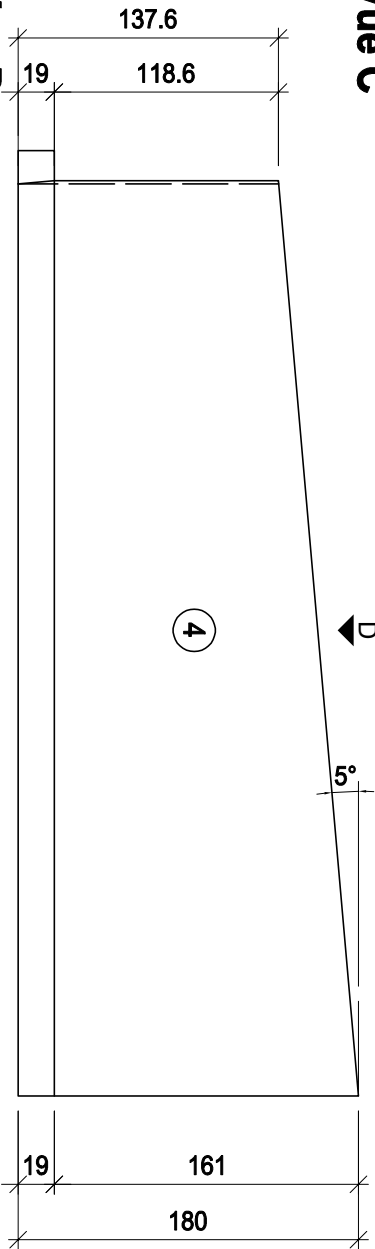
Travaux		Tracer (pas de notation)
Etabli		Couper les pièces
Scie circulaire		Assembler les pièces
Lamello		Casser légèrement les angles
Etabli		sauf sur les joints à fleur
		Pas de ponçage des surfaces
		Pas de collage

Liste de matériaux	Mat.	Poe.	Long.	Larg.	Ep.
Pièce 1	Pp-Mel	1	500	300	16
Pièce 2	MDF	1	270	255.5	19
Pièce 3	MDF	1	262	200	19
Pièce 4	MDF	1	484.2	180	19
Lamello 20			10		

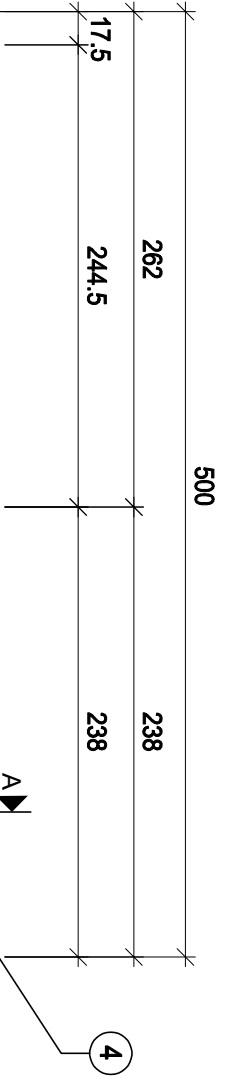


Pièce propre sans éclats dessus
non visible dessous

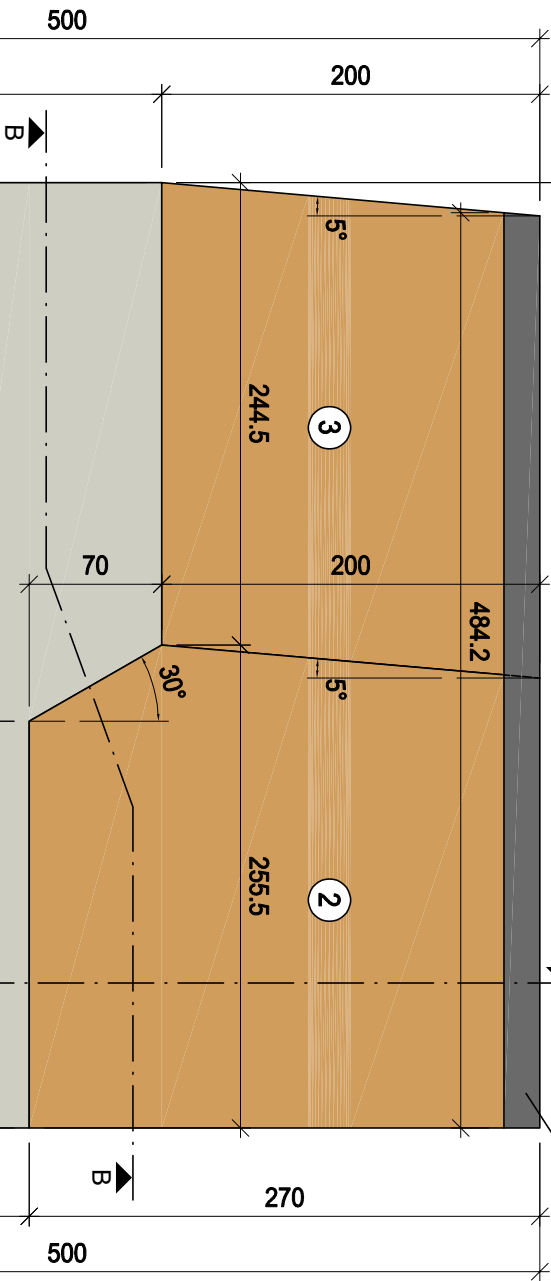
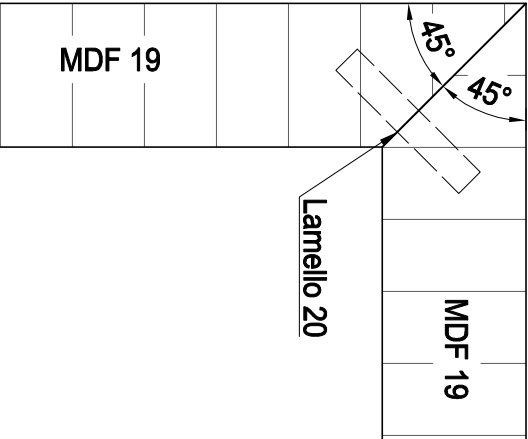
Vue C



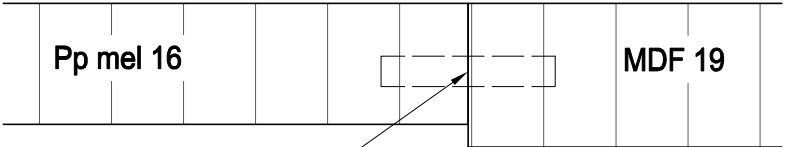
Vue D



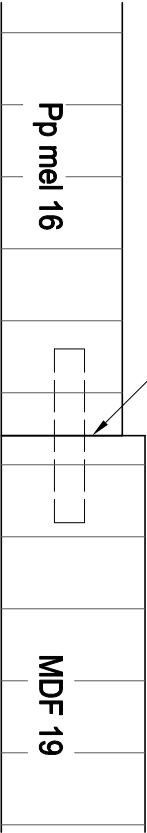
A - A



Lamello 20



B - B



Travail pratique

Plan no.:	22_P.7
Echelle:	1:4 / 1:1
Format:	420 x 297
Date:	01.04.2022
Auteur:	as - oc